
	ANEXO D-6.1.5 PROCEDIMIENTO OPERATIVO NORMALIZADO EVACUACIÓN MÉDICA	Versión:	01
		Fecha:	31/agosto/2021

TABLA DE CONTENIDO

1.	CONTROL DE DOCUMENTOS	2
1.1.	Distribución.....	2
1.2.	Control de Cambios	2
2.	PROCEDIMIENTO OPERATIVO NORMALIZADO 1 EVACUACIÓN MÉDICA.....	3

COPIA CONTROLADA

	ANEXO D-6.1.5 PROCEDIMIENTO OPERATIVO NORMALIZADO EVACUACIÓN MÉDICA	Versión:	01
		Fecha:	31/agosto/2021


1. CONTROL DE DOCUMENTOS

1.1. Distribución

Copia	Área de la organización	Área Encargada
Medio digital e impreso	Todas	Área Apoyo


1.2. Control de Cambios

Versión	Descripción del cambio	Elaboro	Aprobó	Fecha
01	Creación del documento	Especialista SST	Gerente General Supervisor de operaciones	01/Agosto/2021


	ANEXO D-6.1.5 PROCEDIMIENTO OPERATIVO NORMALIZADO EVACUACIÓN MÉDICA	Versión:	01
		Fecha:	31/agosto/2021

2. PROCEDIMIENTO OPERATIVO NORMALIZADO 1 EVACUACIÓN MÉDICA

EVACUACIÓN DE LESIONADOS	
OBJETIVOS	Establecer Procedimientos estándar básicos en caso de Evacuación de lesionados de la compañía.
PERSONAL EN GENERAL	<p>SI EXISTEN LESIONADOS EN LA COMPAÑÍA QUE DEBAN SER EVACUADOS:</p> <ul style="list-style-type: none"> ▪ Conserve la calma, no grite o corra ya que puede causar pánico y contagiarlo a los demás. ▪ Averigüe rápidamente qué está pasando, para así tomar decisiones correctas. ▪ Demuestre seguridad y confianza en lo que hace y dice. ▪ Cumpla las instrucciones del personal de la brigada de emergencias. ▪ Evalúe continuamente la situación, esté atento a la posibilidad de que la situación que originó las lesiones pueda agravarse. <p>ESTE ATENTO A LAS INSTRUCCIONES DEL PERSONAL CALIFICADO</p>

	ANEXO D-6.1.5 PROCEDIMIENTO OPERATIVO NORMALIZADO EVACUACIÓN MÉDICA	Versión:	01
		Fecha:	31/agosto/2021

EVACUACIÓN DE LESIONADOS	
COMITÉ DE GESTIÓN DEL RIESGO	<p>COMANDANTE DE INCIDENTE</p> <ul style="list-style-type: none"> ▪ Informa status al Jefe de operaciones, determina medios de evacuación <p>OFICIAL DE ENLACE:</p> <ul style="list-style-type: none"> ▪ Coordina medios de traslado del lesionado contemplando el plan de ayuda mutua <p>OFICIAL DE SEGURIDAD</p> <ul style="list-style-type: none"> ▪ Evaluar las condiciones de riesgo y realizar las acciones de aseguramiento de la escena
BRIGADA DE EMERGENCIAS	<p>JEFE DE OPERACIONES:</p> <ul style="list-style-type: none"> ▪ Lidera acciones de primeros auxilios ▪ Apoya al COPASST y al Especialista de Salud y seguridad en el trabajo en la investigación del Accidente de Trabajo (AT) <p>BRIGADA DE EMERGENCIAS:</p> <ul style="list-style-type: none"> ▪ Adelantan procedimientos de contingencia de acuerdo a los flujogramas y protocolos establecidos para cada caso y adelantan acciones de primeros auxilios

	ANEXO D-6.1.5 PROCEDIMIENTO OPERATIVO NORMALIZADO EVACUACIÓN MÉDICA	Versión:	01
		Fecha:	31/agosto/2021

EVACUACIÓN DE LESIONADOS	
SALUD Y SEGURIDAD EN EL TRABAJO	ESPECIALISTA SALUD Y SEGURIDAD EN EL TRABAJO: <ul style="list-style-type: none"> ▪ Apoya al oficial de enlace en la coordinación de traslado de paciente ▪ Adelanta investigación si es accidente de trabajo. ▪ Hace seguimiento de la evolución del paciente y su caso.

COPIA CONTROLADA