
	<b>PLAN DE EMERGENCIAS Y CONTINGENCIA</b> <b>ANEXO 3 PROCEDIMIENTO OPERATIVO NORMALIZADO EVACUACIÓN MÉDICA</b>	<b>Versión:</b>	01
		<b>Fecha:</b>	01/Abril/2017

CONTENIDO

1. CONTROL DE DOCUMENTOS .....	2
1.1. Distribución .....	2
1.2. Control de Cambios.....	2
2. Anexó 3 Procedimiento Operativo Normalizado 1 Evacuación médica .....	3

COPIA CONTROLADA

	<b>PLAN DE EMERGENCIAS Y CONTINGENCIA</b> <b>ANEXO 3 PROCEDIMIENTO OPERATIVO NORMALIZADO EVACUACIÓN MÉDICA</b>	<b>Versión:</b>	01
		<b>Fecha:</b>	01/Abril/2017


## 1. CONTROL DE DOCUMENTOS

### 1.1. Distribución

Copia	Área de la organización	Área Encargada
Medio digital e impreso	Todas	Área Apoyo


### 1.2. Control de Cambios

Versión	Descripción del cambio	Elaboro	Aprobó	Fecha
01	Creación del documento	Especialista SST	Gerente General Supervisor de operaciones	01/Abril/2017

	<b>PLAN DE EMERGENCIAS Y CONTINGENCIA</b> <b>ANEXO 3 PROCEDIMIENTO OPERATIVO NORMALIZADO EVACUACIÓN MÉDICA</b>	Versión:	01
		Fecha:	01/Abril/2017

## 2. Anexo 3 Procedimiento Operativo Normalizado 1 Evacuación médica

EVACUACION DE LESIONADOS	
<b>OBJETIVOS</b>	Establecer Procedimientos estándar básicos en caso de Evacuación de lesionados de la compañía.
<b>PERSONAL EN GENERAL</b>	<p><b>SI EXISTEN LESIONADOS EN LA COMPAÑÍA QUE DEBAN SER EVACUADOS:</b></p> <ul style="list-style-type: none"> <li>▪ Conserve la calma, no grite o corra ya que puede causar pánico y contagiarlo a los demás.</li> <li>▪ Averigüe rápidamente qué está pasando, para así tomar decisiones correctas.</li> <li>▪ Demuestre seguridad y confianza en lo que hace y dice.</li> <li>▪ Cumpla las instrucciones del personal de la brigada de emergencias.</li> <li>▪ Evalúe continuamente la situación, esté atento a la posibilidad de que la situación que originó las lesiones pueda agravarse.</li> </ul> <p><b>ESTE ATENTO A LAS INSTRUCCIONES DEL PERSONAL CALIFICADO</b></p>
<b>COMITÉ DE GESTION DEL RIESGO</b>	<p><b>COMANDANTE DE INCIDENTE</b></p> <ul style="list-style-type: none"> <li>▪ Informa status al Jefe de operaciones , determina medios de evacuación</li> </ul> <p><b>OFICIAL DE ENLACE:</b></p> <ul style="list-style-type: none"> <li>▪ Coordina medios de traslado del lesionado contemplando el plan de ayuda mutua</li> </ul> <p><b>OFICIAL DE SEGURIDAD</b></p> <ul style="list-style-type: none"> <li>▪ Evaluar las condiciones de riesgo y realizar las acciones de aseguramiento de la escena</li> </ul>
<b>BRIGADA DE EMERGENCIAS</b>	<p><b>JEFE DE OPERACIONES :</b></p> <ul style="list-style-type: none"> <li>▪ Lidera acciones de primeros auxilios</li> <li>▪ Apoya al COPASST y al Especialista de Salud y seguridad en el trabajo en la investigación del Accidente de Trabajo (AT)</li> </ul> <p><b>BRIGADA DE EMERGENCIAS:</b></p> <ul style="list-style-type: none"> <li>▪ Adelantan procedimientos de contingencia de acuerdo a los flujogramas y protocolos establecidos para cada caso y adelantan acciones de primeros auxilios</li> </ul>

	<b>PLAN DE EMERGENCIAS Y CONTINGENCIA</b> <b>ANEXO 3 PROCEDIMIENTO OPERATIVO NORMALIZADO EVACUACIÓN MÉDICA</b>	<b>Versión:</b>	01
		<b>Fecha:</b>	01/Abril/2017

EVACUACION DE LESIONADOS	
<b>SALUD Y SEGURIDAD EN EL TRABAJO</b>	<b>ESPECIALISTA SALUD Y SEGURIDAD EN EL TRABAJO :</b> <ul style="list-style-type: none"> <li>▪ Apoya al oficial de enlace en la coordinación de traslado de paciente</li> <li>▪ Adelanta investigación si es accidente de trabajo.</li> <li>▪ Hace seguimiento de la evolución del paciente y su caso.</li> </ul>

COPIA CONTROLADA